




ДЕПАРТАМЕНТ ОБРАЗОВАНИЯ ГОРОДА МОСКВЫ
ГОСУДАРСТВЕННОЕ БЮДЖЕТНОЕ ОБЩЕОБРАЗОВАТЕЛЬНОЕ
УЧРЕЖДЕНИЕ ГОРОДА МОСКВЫ «ШКОЛА № 2036»

111675, г. Москва, ул. Т. Макаровой, д.2
ИНН 7720596679 ОГРН 1077761472293
ОКТМО 45308000 КПП 772001001

E-mail: 2036@edu.mos.ru
Телефон:(499)797-34-12 (499) 797-34-13
Сайт: www.sch2036v.mskobr.ru



2015 г.

ИНСТРУКЦИЯ
по охране труда при проведении
демонстрационных опытов по биологии
ИОТ - 10 - 2015

1. Общие требования охраны труда

1.1. К проведению демонстрационных опытов по биологии допускаются педагогические работники в возрасте не моложе 18 лет, прошедшие инструктаж по охране труда, медицинский осмотр и не имеющие противопоказаний по состоянию здоровья. Учащиеся к подготовке и проведению демонстрационных опытов по биологии не допускаются.

1.2. Лица, допущенные к проведению демонстрационных опытов по биологии, должны соблюдать правила внутреннего трудового распорядка, расписание учебных занятий, установленные режимы труда и отдыха.

1.3. При проведении демонстрационных опытов по биологии возможно воздействие на работающих следующих опасных и вредных производственных факторов:

- химические ожоги при попадании на кожу и в глаза растворов кислот, щелочей и других едких веществ;
- термические ожоги при неаккуратном обращении со спиртовками;
- порезы и уколы рук при небрежном обращении с лабораторной посудой, режущим и колющим инструментом;
- отравления ядовитыми растениями и ядовитыми веществами грибов.

1.4. Кабинет биологии должен быть укомплектован медаптечкой с набором необходимых медикаментов и перевязочных средств в соответствии с Приложением 5 Правил по технике безопасности при работе по биологии в общеобразовательных школах. В медаптечке должны быть опись медикаментов и инструкция по оказанию первой помощи при травмах.

1.5. При проведении демонстрационных опытов по биологии соблюдать правила пожарной безопасности, знать места расположения первичных средств пожаротушения. Кабинет биологии должен быть оснащен первичными средствами пожаротушения: огнетушителем пенным и углекислотным, ящиком с песком.

1.6. О каждом несчастном случае пострадавший или очевидец несчастного случая обязан немедленно сообщить администрации учреждения. При неисправности оборудования, приспособлений и инструмента прекратить работу и сообщить администрации учреждения.

1.7. В процессе работы соблюдать правила личной гигиены, содержать в чистоте рабочее место.

1.8. Лица, допустившие невыполнение или нарушение инструкции по охране труда, привлекаются к дисциплинарной ответственности в соответствии с правилами внутреннего трудового распорядка и, при необходимости, подвергаются внеочередной проверке знаний норм и правил охраны труда.

2. Требования охраны труда перед началом работы

- 2.1. Подготовить к работе необходимое оборудование, инструменты, препараты, проверить их исправность, убедиться в целостности лабораторной посуды и приборов из стекла.
2.2. Тщательно проветрить помещение кабинета биологии.

3. Требования охраны труда во время работы

- 3.1. При использовании режущих и колющих инструментов (скальпелей, ножниц, препаровальных игл и пр.) соблюдать осторожность, во избежание порезов и уколов брать инструмент только за ручки, не направлять их заостренные части на себя и на учащихся.
3.2. Соблюдать осторожность при работе с лабораторной посудой и приборами из стекла. Тонкостенную лабораторную посуду следует укреплять в зажимах штативов осторожно, слегка поворачивая вокруг вертикальной оси или перемещая вверх-вниз. Брать предметные стекла за края легко во избежание пореза пальцев.
3.3. При пользовании спиртовкой для нагревания жидкостей беречь руки от ожогов. Нагревание жидкостей следует производить только в тонкостенных сосудах (пробирках, колбах и пр.). Отверстие пробирки или горлышко колбы при их нагревании не направлять на себя и на учащихся. При нагревании жидкостей не наклоняться над сосудами и не заглядывать в них.
3.4. При нагревании стеклянных пластинок необходимо сначала равномерно прогреть всю пластинку, а затем вести местный нагрев.
3.5. Кипячение горючих жидкостей на открытом огне запрещается.
3.6. Соблюдать осторожность при работе с влажными и сухими препаратами, не давать учащимся трогать руками и нюхать ядовитые растения, грибы и колючие растения.
3.7. При работе с химреактивами не брать их руками, твердые реактивы из склянок набирать специальными ложечками, шпателями.
3.8. Поддерживать порядок на рабочем месте, не загромождать стол посторонними предметами.

4. Требования охраны труда в аварийных ситуациях

- 4.1. При разливе легко воспламеняющейся жидкости и ее воспламенении немедленно удалить учащихся из кабинета, сообщить о пожаре администрации учреждения и в ближайшую пожарную часть, приступить к тушению очага возгорания с помощью первичных средств пожаротушения.
4.2. В случае, если разбилась лабораторная посуда или приборы из стекла, не собирать их осколки незащищенными руками, а использовать для этой цели щетку и совок.
4.3. При получении травмы оказать первую помощь пострадавшему и сообщить администрации учреждения, при необходимости отправить пострадавшего в ближайшее лечебное учреждение.

5. Требования охраны труда по окончании работы

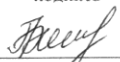
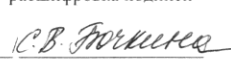
- 5.1. Привести в порядок рабочее место, убрать в лаборантскую в шкафы оборудование, приборы, инструменты, препараты, химреактивы.
5.2. Отработанные водные растворы реактивов слить в закрывающийся стеклянный сосуд вместимостью не менее 3 л с крышкой для их последующего уничтожения.
5.3. Проветрить помещение кабинета и тщательно вымыть руки с мылом.

Разработано:
Заместитель директора по УВР

Согласовано:
Специалист по ОТ

С инструкцией ознакомлен (а)
« _____ » _____ 20__ г.

 / 
подпись / расшифровка подписи

 / 
подпись / расшифровка подписи

_____ / _____
подпись / расшифровка подписи