




ДЕПАРТАМЕНТ ОБРАЗОВАНИЯ ГОРОДА МОСКВЫ
ГОСУДАРСТВЕННОЕ БЮДЖЕТНОЕ ОБЩЕОБРАЗОВАТЕЛЬНОЕ
УЧРЕЖДЕНИЕ ГОРОДА МОСКВЫ «ШКОЛА № 2036»

111675, г. Москва, ул. Т. Макаровой, д.2
ИНН 7720596679 ОГРН 1077761472293
ОКТМО 45308000 КПП 772001001

E-mail: 2036@edu.mos.ru
Телефон:(499)797-34-12 (499) 797-34-13
Сайт: www.sch2036v.mskobr.ru



ИНСТРУКЦИЯ

**по охране труда при проведении лабораторных и практических работ по биологии
ИОТ - 11 – 2015**

1. Общие требования охраны труда

1.1. К проведению лабораторных и практических работ по биологии допускаются учащиеся с 6-го класса, прошедшие инструктаж по охране труда, медицинский осмотр и не имеющие противопоказаний по состоянию здоровья.

1.2. Учащиеся должны соблюдать правила поведения, расписание учебных занятий, установленные режимы труда и отдыха.

1.3. При проведении лабораторных и практических работ по биологии возможно воздействие на учащихся следующих опасных и вредных производственных факторов:

- химические ожоги при работе с химреактивами;
- термические ожоги при неаккуратном пользовании спиртовками;
- порезы и уколы рук при небрежном обращении с лабораторной посудой, режущим и колющим инструментом.

1.4. Учащиеся обязаны соблюдать правила пожарной безопасности, знать места расположения первичных средств пожаротушения. Кабинет биологии должен быть оснащен первичными средствами пожаротушения: огнетушителями химическим пенным и углекислотным, ящиком с песком.

1.5. О каждом несчастном случае пострадавший или очевидец несчастного случая обязан немедленно сообщить учителю (преподавателю), который сообщает администрации учреждения. При неисправности оборудования, приспособлений и инструмента прекратить работу и сообщить об этом учителю (преподавателю).

1.6. В процессе работы учащиеся должны соблюдать порядок проведения лабораторных и практических работ, правила личной гигиены, содержать в чистоте рабочее место.

1.7. Учащиеся, допустившие невыполнение или нарушение инструкции по охране труда, привлекаются к ответственности, и со всеми учащимися проводится внеплановый инструктаж по охране труда.

2. Требования охраны труда перед началом работы

2.1. Внимательно изучить содержание и порядок выполнения работы, а также безопасные приемы ее выполнения.

2.2. Подготовить к работе рабочее место, убрать посторонние предметы.

2.3. Проверить исправность оборудования, инструмента, целостность лабораторной посуды.

3. Требования охраны труда во время работы

3.1. Точно выполнять все указания учителя (преподавателя) при проведении работы, без его разрешения не выполнять самостоятельно никаких работ.

3.2. При использовании режущих и колющих инструментов (скальпелей, ножниц, препаровальных игл и др.) брать их только за ручки, не направлять их заостренные части на себя и на своих товарищей, класть их на рабочее место заостренными концами от себя.

3.3. При работе со спиртовкой беречь одежду и волосы от воспламенения, не зажигать одну спиртовку от другой, не извлекать из горячей спиртовки горелку с фитилем, не задуть пламя спиртовки ртом, а гасить его, накрывая специальным колпачком.

3.4. При нагревании жидкости в пробирке или колбе использовать специальные держатели (штативы), отверстие пробирки или горлышко колбы не направлять на себя и на своих товарищей, не наклоняться над сосудами и не заглядывать в них.

3.5. Соблюдать осторожность при обращении с лабораторной посудой и приборами из стекла, не бросать, не ронять и не ударять их.

3.6. Изготавливая препараты для рассматривания их под микроскопом, осторожно брать покровное стекло большим и указательным пальцами за края и аккуратно опускать на предметное стекло, чтобы оно свободно легло на препарат.

3.7. При использовании растворов кислот и щелочей, наливать их только в посуду из стекла, не допускать попадания их на кожу, глаза и одежду.

3.8. При работе с твердыми химреактивами не брать их незащищенными руками, ни в коем случае не пробовать на вкус, набирать для опыта специальными ложечками (не металлическими).

3.9. Во избежание отравлений и аллергических реакций, не нюхать растения и грибы, не пробовать их на вкус.

4. Требования охраны труда в аварийных ситуациях

4.1. При разливе легковоспламеняющихся жидкостей или органических веществ немедленно погасить открытый огонь спиртовки и сообщить об этом учителю (преподавателю), не убирать самостоятельно разлитые вещества.

4.2. В случае, если разбилась лабораторная посуда или приборы из стекла, не собирать их осколки незащищенными руками, а использовать для этой цели щетку и совок.

4.3. При получении травмы сообщить об этом учителю (преподавателю), которому оказать первую помощь пострадавшему, сообщить об этом администрации учреждения, при необходимости отправить пострадавшего в ближайшее лечебное учреждение.

5. Требования охраны труда по окончании работы

5.1. Привести в порядок рабочее место, сдать учителю (преподавателю) оборудование, приборы, инструменты, препараты, химреактивы.


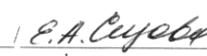
5.2. Отработанные водные растворы реактивов не сливать в канализацию, а в закрывающийся стеклянный сосуд вместимостью не менее 3 л с крышкой для их последующего уничтожения.

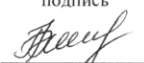
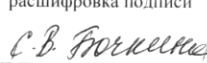
5.3. Проветрить помещение кабинета и тщательно вымыть руки с мылом.

Разработано:
Заместитель директора по УВР

Согласовано:
Согласовано по ОТ

С инструкцией ознакомлен (а)
« » 20 г.

 / 
подпись расшифровка подписи

 / 
подпись расшифровка подписи

_____ / _____
подпись расшифровка подписи