



ДЕПАРТАМЕНТ ОБРАЗОВАНИЯ ГОРОДА МОСКВЫ  
ГОСУДАРСТВЕННОЕ БЮДЖЕТНОЕ ОБЩЕОБРАЗОВАТЕЛЬНОЕ  
УЧРЕЖДЕНИЕ ГОРОДА МОСКВЫ «ШКОЛА № 2036»

111675, г. Москва, ул. Т. Макаровой, д.2  
ИНН 7720596679 ОГРН 1077761472293  
ОКТМО 45308000 КПП 772001001

E-mail: 2036@edu.mos.ru  
Телефон:(499)797-34-12 (499) 797-34-13  
Сайт: www.sch2036v.mskobr.ru



**ИНСТРУКЦИЯ**  
**по охране труда при проведении занятий в кабинетах начальных классов,**  
**математического и гуманитарного циклов**  
**ИОТ 16 - 2015**

**1. Общие требования охраны труда**

1.1.К занятиям в кабинетах начальных классов, математического и гуманитарного циклов допускаются учащиеся с 1-го класса, прошедшие медицинский осмотр и инструктаж по охране труда.

1.2.При проведении занятий учащиеся должны соблюдать правила поведения, расписание учебных занятий, установленные режимы труда и отдыха

1.3.При проведении занятий возможно воздействие на учащихся, следующих опасных и вредных факторов:

- нарушения осанки, искривления позвоночника, развитие близорукости при неправильном подборе размеров ученической мебели;
- нарушения остроты зрения при недостаточной освещенности в кабинете;
- поражение электрическим током при неисправном электрооборудовании кабинета.

1.4.При проведении занятий соблюдать правила пожарной безопасности, знать места расположения первичных средств пожаротушения.

1.5.При несчастном случае пострадавший или очевидец несчастного случая обязан немедленно сообщить учителю (преподавателю), который сообщает об этом администрации учреждения.

1.6.В процессе занятий учащиеся должны соблюдать правила личной гигиены, содержать в чистоте свое рабочее место.

1.7.Учащиеся, допустившие невыполнение или нарушение инструкции по охране труда, привлекаются к ответственности, и со всеми учащимися проводится внеплановый инструктаж по охране труда.

**2. Требования охраны труда перед началом занятий**

2.1.Включить полностью освещение в кабинете, убедиться в исправной работе светильников. Наименьшая освещенность в кабинете должна быть не менее 300 лк (20 Вт/кв. м) при люминесцентных лампах и не менее 150 лк (48 Вт/кв. м) при лампах накаливания.

2.2.Убедиться в исправности электрооборудования кабинета: светильники должны быть надежно подвешены к потолку и иметь светорассеивающую арматуру; коммутационные коробки должны быть закрыты крышками; корпуса и крышки выключателей и розеток не должны иметь трещин и сколов, а также оголенных контактов.

2.3.Убедиться в правильной расстановке мебели в кабинете: расстояние между наружной стеной кабинета и первым столом должно быть не менее 0,5-0,7 м, расстояние между внутренней стеной кабинета и столами должно быть не менее 0,5-0,7 м, расстояние между задней стеной кабинета и столами должно быть 0,7 м, расстояние от классной доски до первых

столов должно быть 2,4-2,7 м., расстояние от классной доски до последних столов должно быть не более 8,6 м, удаление мест занятий от окон не должно превышать 6,0 м.

2.4. Проверить санитарное состояние кабинета, убедиться в целостности стекол в окнах и провести сквозное проветривание кабинета.

2.5. Убедиться в том, что температура воздуха в кабинете находится в пределах 18-20°C.

### 3. Требования охраны труда во время занятий

3.1. Посадку учащихся производить за рабочие столы, соответствующие их росту: мебель группы № 1 (оранжевая маркировка) - рост 100-115 см, мебель группы № 2 (фиолетовая маркировка) - рост 115-130 см, мебель группы № 3 (желтая маркировка) - рост 130-145 см, мебель группы № 4 (красная маркировка) - рост 145-160 см, мебель группы № 5 (зеленая маркировка) - рост 160-175 см, мебель группы № 6 (голубая маркировка) - рост свыше 175 см.

3.2. Учащимся со значительным снижением слуха рабочие места отводятся ближе к окну за первыми столами. Учащимся с пониженной остротой зрения места отводятся ближе к окну за первыми столами. Учащимся с ревматическими заболеваниями, склонными к частым ангинам и острым воспалениям верхних дыхательных путей, рабочие места отводятся дальше от окон. Не менее двух раз в год учащиеся, сидящих в крайних первом и третьем рядах, меняют местами с целью предупреждения нарушения осанки и искривления позвоночника.

3.3. С целью обеспечения надлежащей естественной освещенности в кабинете не расставлять на подоконниках цветы.

3.4. Все используемые в кабинете демонстрационные электрические приборы должны быть исправны и иметь заземление или зануление.

3.5. Стекла окон в кабинете должны очищаться от пыли и грязи, а так же очистка светильников не реже двух раз в год. Привлекать учащихся к этим работам, а также к оклейке окон запрещается.

3.6. При открывании окон рамы фиксировать в открытом положении крючками. При открывании фрамуг обязательно должны быть ограничители.

3.7. Во избежание падения из окна, а также ранения стеклом, не вставать на подоконник.

### 4. Требования охраны труда в аварийных ситуациях

4.1. При плохом самочувствии сообщить об этом учителю (преподавателю).

4.2. При возникновении пожара немедленно эвакуировать учащихся из здания, сообщить о пожаре администрации учреждения и в ближайшую пожарную часть и приступить к тушению очага возгорания с помощью первичных средств пожаротушения.

4.3. При прорыве системы отопления удалить учащихся из кабинета, перекрыть задвижки в тепловом узле здания и вызвать слесаря-сантехника.

4.4. При получении травмы оказать первую помощь пострадавшему, сообщить об этом администрации учреждения, при необходимости отправить пострадавшего в ближайшее лечебное учреждение.

### 5. Требования охраны труда по окончании занятий

5.1. Выключить демонстрационные электрические приборы.


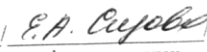
5.2. Проветрить и провести влажную уборку кабинета.

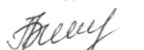
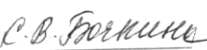
5.3. Закрывать окна, фрамуги и выключить свет.

Разработано:  
Заместитель директора по УВР

Согласовано:  
Специалист по ОТ

С инструкцией ознакомлен (а)  
« \_\_\_\_\_ » \_\_\_\_\_ 20\_\_ г.

 |   
подпись | расшифровка подписи

 |   
подпись | расшифровка подписи

\_\_\_\_\_ | \_\_\_\_\_  
подпись | расшифровка подписи