



**ДЕПАРТАМЕНТ ОБРАЗОВАНИЯ ГОРОДА МОСКВЫ
ГОСУДАРСТВЕННОЕ БЮДЖЕТНОЕ ОБРАЗОВАТЕЛЬНОЕ УЧРЕЖДЕНИЕ
ГОРОДА МОСКВЫ «ШКОЛА № 20036»**

111675, г. Москва, ул. Татьяны Макаровой, д.2
Телефон:(499)797-34-12 Факс:(499)797-34-13
ИНН 7720596679 ОГРН 1077761472293
ОКАТО 45263573000 КПП 772001001

E-mail:school2036@mail.ru
http://schv2036.mskobr.ru



ИНСТРУКЦИЯ

по охране труда при перевозке обучающихся, воспитанников автомобильным транспортом ИОТ - 26 - 2015

1. Общие требования охраны труда.

1.1. Руководителями к перевозке обучающихся, воспитанников автомобильным транспортом (наземным городским общественным транспортом, метро, электропоездом, колонной автобусов) допускаются лица в возрасте не моложе 20 лет, прошедшие инструктаж по охране труда,

1.2. Обучающихся, воспитанников при перевозке должны сопровождать двое взрослых.

1.3. При перевозке автомобильным транспортом возможно воздействие на обучающихся, воспитанников следующих опасных факторов:

- травмирование проходящим транспортом при выходе на проезжую часть при посадке или высадке из автобуса;

- травмы при резком торможении автобуса, электропоезда;

- травмы в дорожно-транспортных происшествиях при нарушении правил дорожного движения или при эксплуатации технически неисправных транспортных средств.

1.4. В случае дорожно-транспортного происшествия с травмированием детей ответственный за перевозку сообщает с ближайшего пункта связи или с помощью проезжающих водителей о происшествии администрации учреждения, в органы ГИБДД и медицинское учреждение.

1.5. При перевозке обучающихся, воспитанников соблюдать установленный порядок перевозки и правила личной гигиены.

1.6. Лица, допустившие невыполнение или нарушение инструкции по охране труда, привлекаются к дисциплинарной ответственности в соответствии с правилами внутреннего трудового распорядка и, при необходимости, подвергаются внеочередной проверке знаний норм и правил охраны труда.

2. Требования охраны труда перед началом перевозки.

2.1. Перевозка обучающихся, воспитанников разрешается только по письменному приказу руководителя учреждения.

2.2. Провести инструктаж обучающихся, воспитанников по правилам поведения во время перевозки с записью в журнале регистрации инструктажа.

3. Требования охраны труда во время перевозки.

3.1. Перевозка с использованием городского общественного транспорта.

3.1.1. До начала движения группы руководитель подробно рассказывает участникам группы маршрут следования, а также порядок действий в случае отставания от группы.

3.1.2. Движение группы по городу в пешем порядке осуществляется без помех другим пешеходам, при этом один - руководитель мероприятия находится впереди, другой - в конце группы.

3.1.3. Посадка в транспортное средство и выход из него, если есть возможность, осуществляется через все двери. При этом один - руководитель входит и выходит одним из первых, другой – входит и выходит последним. Во время движения транспорта не разрешается высовываться из окна и выставлять из окна руки.

3.1.4. В период движения транспорта руководитель своевременно оповещает участников группы о предстоящем выходе.

3.1.5. После выхода из транспортного средства руководитель обязан убедиться в наличии (пересчитать) всех участников группы.

3.1.6. В случае отставания кого-либо из участников группы, руководитель и заместители руководителя мероприятия действуют согласно проведенному инструктажу (п. 3.1.1)

3.2. Перевозки с использованием метро

3.2.1. До входа в метро руководитель группы подробно рассказывает участникам маршрут следования, а также порядок действий в случае отставания от группы.

3.2.2. Передвижение группы в метро осуществляется поэтапно с остановками для сбора группы (после прохождения турникета, после спуска на эскалаторе, перед посадкой в вагон, после выхода из вагона, перед выходом из метро)

3.2.3. Посадка осуществляется в один вагон метро через все двери. При этом один (руководитель или заместитель руководителя) входит и выходит одним из первых, другой - входит и выходит последним.

3.2.4. В период движения электропоезда руководитель своевременно оповещает участников группы о предстоящем выходе.

3.2.5. После выхода из вагона метро все участники группы должны отойти от края платформы. Руководитель (его заместитель) обязан убедиться в наличии (пересчитать) всех участников группы.

3.2.6. В случае отставания кого-либо из участников мероприятия руководитель и заместитель руководителя мероприятия действуют согласно проведенному инструктажу (п.3.2.1)

3.3.. Перевозки с использованием электропоездов

3.3.1. Передвижение группы участников мероприятия на вокзале осуществляется поэтапно с остановками для сбора группы (по аналогии п. 3.2.2 настоящей Инструкции).

3.3.2. До выхода на платформу руководитель подробно рассказывает участникам мероприятия маршрут следования, а также порядок действий в случае отставания от группы.

3.3.3. Посадка в пригородный электропоезд осуществляется в один вагон через одну дверь. При этом один - руководитель (заместитель руководителя) мероприятия входит и выходит одним из первых, другой – входит и выходит последним.

3.3.4. В электропоездах дальнего следования руководитель и заместитель руководителя мероприятия контролируют передвижение обучающихся (воспитанников) по вагону, не допускают их выход на кратковременных остановках, особым образом контролируют своевременную посадку обучающихся (воспитанников) на длительных стоянках.

3.3.5. В период движения электропоезда руководитель и заместитель мероприятия своевременно оповещают участников группы о предстоящем выходе.

3.3.6. После выхода из электропоезда все участники группы обязаны отойти от края платформы и руководитель (заместитель руководителя) мероприятия обязан убедиться в наличии всех участников группы.

3.3.7. В случае отставания кого-либо из участников группы, руководитель и заместители руководителя мероприятия действуют согласно проведенному инструктажу (п.3.3.2).

3.3.8 .Не допускается: нахождение участников группы в период движения электропоезда в тамбуре вагона и на переходных площадках, а также хождение по другим вагонам

3.4. Перевозки с использованием колонны автобусов.

3.4.1. Автобус, предназначенный для перевозки обучающихся, воспитанников должен быть оборудован спереди и сзади предупреждающим знаком «Дети», а также огнетушителем и медицинской аптечкой с набором необходимых медикаментов и перевязочных средств.

3.4.2. Убедитесь в технической исправности автобуса по путевому листу и путем внешнего осмотра.

3.4.3. Посадку обучающихся, воспитанников в автобус производить со стороны тротуара или обочины дороги строго по количеству посадочных мест. Стоять в проходах между сиденьями не разрешается.

3.4.4 Во время движения не разрешается стоять и ходить по салону автобуса, не высовываться из окна и не выставлять в окно руки.

3.4.5 Скорость движения автобуса при перевозке обучающихся, воспитанников не должна превышать 60 км/ч.

3.4.6 Во избежание травм при резком торможении автобуса необходимо упираться ногами в пол кузова автобуса и руками держаться за поручень впереди расположенного сидения.

3.4.7 Не разрешается перевозить обучающихся, воспитанников в темное время суток, в гололед, в условиях ограниченной видимости.

3.4.8 Перед неохраемым железнодорожным переездом остановить автобус, убедиться в безопасности проезда через железную дорогу и затем продолжить движение.

3.4.9 При перевозке обучающимся, воспитанникам соблюдать дисциплину и выполнять все указания старших.

4. Требования охраны труда в аварийных ситуациях.

4.1. При появлении неисправности в работе двигателя и систем автобуса, принять вправо, съехать на обочину дороги и остановить автобус. Движение продолжать только после устранения возникшей неисправности.

4.2. При получении обучающимся, воспитанником травмы оказать первую помощь пострадавшему, при необходимости доставить его в ближайшее лечебное учреждение и сообщить об этом администрации учреждения.



5. Требования охраны труда по окончании перевозки.

5.1. Съехать на обочину дороги или подъехать к тротуару и остановить автобус.

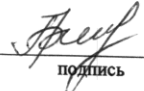

5.2. Обучающимся, воспитанникам выходить из автобуса только с разрешения старшего в сторону тротуара или обочины дороги. Запрещается выходить на проезжую часть и перебежать дорогу.

5.3. Проверить по списку наличие обучающихся, воспитанников.

Разработано:
Заместитель директора по УВР

 / 
подпись расшифровка подписи

Согласовано:
Специалист по ОТ

 / 
подпись расшифровка подписи

С инструкцией ознакомлен (а)
« » 20 г.

_____ / _____
подпись расшифровка подписи