




ДЕПАРТАМЕНТ ОБРАЗОВАНИЯ ГОРОДА МОСКВЫ
ГОСУДАРСТВЕННОЕ БЮДЖЕТНОЕ ОБЩЕОБРАЗОВАТЕЛЬНОЕ
УЧРЕЖДЕНИЕ ГОРОДА МОСКВЫ «ШКОЛА № 2036»

111675, г. Москва, ул. Т. Макаровой, д.2
ИНН 7720596679 ОГРН 1077761472293
ОКТМО 45308000 КПП 772001001

E-mail: 2036@edu.mos.ru
Телефон:(499)797-34-12 (499) 797-34-13
Сайт: www.sch2036v.mskobr.ru



ИНСТРУКЦИЯ

по охране труда при ручной обработке древесины
ИОТ – 33 – 2015

1. Общие требования охраны труда.

1.1. К самостоятельной работе по ручной обработке древесины допускаются лица в возрасте не моложе 17 лет, прошедшие соответствующую подготовку, инструктаж по охране труда, медицинский осмотр и не имеющие противопоказаний по состоянию здоровья.

К работе по ручной обработке древесины под руководством учителя (преподавателя, мастера) допускаются учащиеся с 5-го класса, прошедшие инструктаж по охране труда и медицинский осмотр и не имеющие противопоказаний по состоянию здоровья.

1.2. Обучающиеся должны соблюдать правила поведения, расписание учебных занятий, установленные режимы труда и отдыха.

1.3. При ручной обработке древесины возможно воздействие на работающих следующих опасных производственных факторов:

- травмирование рук при работе неисправным инструментом;
- травмирование рук при зашлифовывании заготовок без применения специальных приспособлений;
- вдыхание древесной пыли при отсутствии вытяжной вентиляции.

1.4. При ручной обработке древесины должна использоваться следующая спецодежда: халат хлопчатобумажный и берет.

1.5. В учебной мастерской должна быть медаптечка с набором необходимых медикаментов и перевязочных средств для оказания первой помощи при травмах.

1.6. Обучающиеся обязаны соблюдать правила пожарной безопасности, знать места расположения первичных средств пожаротушения. Учебная мастерская должна быть обеспечена первичными средствами пожаротушения: огнетушителем химическим пенным, огнетушителем углекислотным и ящиком с песком.

1.7. При несчастном случае пострадавший или очевидец несчастного случая обязан немедленно сообщить учителю (преподавателю, мастеру), который сообщает об этом администрации учреждения. При неисправности оборудования, инструмента прекратить работу и сообщить об этом учителю (преподавателю, мастеру).

1.8. В процессе работы соблюдать правила ношения спецодежды, пользования коллективными средствами защиты, соблюдать правила личной гигиены, содержать в чистоте рабочее место.

1.9. Обучающиеся, допустившие невыполнение или нарушение инструкции по охране труда, привлекаются к ответственности, и со всеми обучающимися проводится внеплановый инструктаж по охране труда.

2. Требования охраны труда перед началом работы.

2.1. Надеть спецодежду, проветрить помещение учебной мастерской.

2.2. Проверить исправность инструмента и разложить его на свои места, убрать с рабочего места все лишнее.

2.3. Проверить исправность и надежность крепления к полу верстака.

2.4. При выполнении работ с образованием древесной пыли включить вытяжную вентиляцию.

3. Требования охраны труда во время работы.

3.1. Надежно закрепить обрабатываемый материал в зажимах верстака.

3.2. Работу выполнять только исправным, хорошо налаженным и заточенным инструментом.

3.3. Инструмент использовать только по назначению.

3.4. Стругальный инструмент для работы использовать, имеющий гладкие, ровно зачищенные колодки, задний торец которых должен быть закруглен.

3.5. Лучковой пилой работать только после того, как убедитесь, что полотно хорошо разведено и надежно закреплено, шнур обеспечивает необходимое его натяжение.

3.6. Технологические операции (пиление, обтесывание, долбление, сверление, соединение деталей) выполнять на верстаке в установленных местах, используя приспособления, упоры, зажимы, подкладные доски.

3.7. При зашлифовании материала ножовкой применять направлятель для опоры полотна инструмента.

3.8. Не допускать захламления верстака стружкой.

3.9. Очищать струги (рубанок, фуганок, шерхебель и др.) от стружки необходимо на рукой, а деревянными клиньями.

3.10. Приготавливать и разогревать клей только под наблюдением учителя (преподавателя, мастера) в изолированном от мастерской и хорошо вентилируемом помещении.

3.11. Не пользоваться в мастерской открытым огнем и электрообогревателями.

3.12. Не отвлекаться во время работы, следить за правильными приемами работы.

4. Требования охраны труда в аварийных ситуациях.

4.1. В случае неисправности рабочего инструмента, его затуплении прекратить работу, и сообщить об этом учителю (преподавателю, мастеру).

4.2. При получении травмы сообщить об этом учителю (мастеру, преподавателю), который окажет первую помощь пострадавшему, при необходимости отправить его в ближайшее лечебное учреждение и сообщить об этом администрации учреждения.

4.3. При возникновении пожара немедленно эвакуировать обучающихся из помещений учебной мастерской, сообщить о пожаре администрации учреждения и в ближайшую пожарную часть и приступить к тушению пожара с помощью первичных средств пожаротушения.

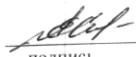
5. Требования охраны труда по окончании работы.

5.1. Привести в порядок инструмент и рабочее место. Стружку и опилки не сдвигать и не сметать рукой, а пользоваться для этого щеткой.

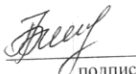
5.2. Провести влажную уборку мастерской и выключить вытяжную вентиляцию.

5.3. Снять спецодежду и тщательно вымыть руки с мылом.

Разработано:
Заместитель директора по УВР

 / Е.А. Сырова
подпись / расшифровка подписи

Согласовано:
Специалист по ОТ

 / С.В. Юркина
подпись / расшифровка подписи

С инструкцией ознакомлен (а)
« _____ » _____ 20__ г.

подпись / расшифровка подписи