




ДЕПАРТАМЕНТ ОБРАЗОВАНИЯ ГОРОДА МОСКВЫ  
ГОСУДАРСТВЕННОЕ БЮДЖЕТНОЕ ОБЩЕОБРАЗОВАТЕЛЬНОЕ  
УЧРЕЖДЕНИЕ ГОРОДА МОСКВЫ «ШКОЛА № 2036»

111675, г. Москва, ул. Т. Макаровой, д.2  
ИНН 7720596679 ОГРН 1077761472293  
ОКТМО 45308000 КПП 772001001

E-mail: 2036@edu.mos.ru  
Телефон:(499)797-34-12(499) 797-34-13  
Сайт: www.sch2036v.mskobr.ru



**ИНСТРУКЦИЯ**  
**по охране труда при работе на круглопильном (циркульном) станке**  
**ИОТ — 35 — 2015**

**1. Общие требования охраны труда.**

1.1. К самостоятельной работе на круглопильном (циркульном) станке допускаются лица в возрасте не моложе 18 лет, прошедшие соответствующую подготовку, инструктаж по охране труда, медицинский осмотр и не имеющие противопоказаний по состоянию здоровья.

К работе на круглопильном (циркульном) станке учащиеся не допускаются.

1.2. При работе на круглопильном (циркульном) станке соблюдать правила внутреннего трудового распорядка, установленные режимы труда и отдыха.

1.3. При работе на круглопильном (циркульном) станке возможно воздействие на работающих следующих опасных и вредных производственных факторов:

- отсутствие ограждения диска пилы;
- травмирование при выбрасывании пиломатериала во время работы без расклинивающего ножа;
- травмирование рук при работе без специального толкателя, а также при удалении мелких обрезков на ходу станка;
- ранение осколками древесины при обработке косослойного и имеющего сучки пиломатериала;
- вдыхание древесной пыли при отсутствии вытяжной вентиляции и местных отсосов;
- неисправность электрооборудования станка и заземления его корпуса.

1.4. При работе на круглопильном (циркульном) станке должны использоваться следующая спецодежда и индивидуальные средства защиты: халат хлопчатобумажный, берет, рукавицы, защитные очки. На полу около станка должна быть решетка с диэлектрическим ковриком.

1.5. В мастерской должна быть аптечка с набором необходимых медикаментов и перевязочных средств для оказания первой помощи при травмах.

1.6. Работаящие обязаны соблюдать правила пожарной безопасности, знать места расположения первичных средств пожаротушения. Мастерская должна быть обеспечена первичными средствами пожаротушения: огнетушителем химическим пенным, огнетушителем углекислотным или порошковым и ящиком с песком.

1.7. При несчастном случае пострадавший или очевидец несчастного случая обязан немедленно сообщить администрации учреждения. При неисправности оборудования

прекратить работу и сообщить об этом администрации учреждения.

1.8. В процессе работы соблюдать правила ношения спецодежды, пользования средствами индивидуальной и коллективной защиты, соблюдать правила личной гигиены, содержать в чистоте рабочее место.

1.9. Лица, допустившие невыполнение или нарушение инструкции по охране труда, привлекаются к дисциплинарной ответственности в соответствии с правилами внутреннего трудового распорядка и, при необходимости подвергаются внеочередной проверке знаний норм и правил охраны труда.

## **2. Требования охраны труда перед началом работы.**

2.1. Надеть спецодежду, волосы тщательно заправить под берет.

2.2. Проверить наличие и надежность крепления защитного кожуха рабочей части диска пилы, а также соединения заземления с корпусом станка.

2.3. Убедиться в отсутствии трещин, надрывов и сломанных зубьев диска пилы, а также в том, чтобы в месте подвода древесины зубья пилы были направлены сверху вниз.

2.4. Провернуть несколько раз диск пилы, проверить прочность его крепления на валу и отсутствие его биения.

2.5. Правильно установить направляющую линейку и расклинивающий нож (нож должен быть на 0,5 мм толще пропила древесины).

2.6. Убедиться в отсутствии в подготовленной для распиловки древесине гвоздей и сучков.

2.7. Проверить исправную работу станка на холостом ходу.

## **3. Требования охраны труда во время работы.**

3.1. Включить вытяжную вентиляцию и местные отсосы древесной пыли, надеть рукавицы и защитные очки.

3.2. Заготовку к пиле подавать плавно, без рывков, надежно удерживая ее и продвигая вперед без перекашивания. Для продвижения древесины при ее распиловке использовать толкатель.

3.3. При распиловке находится сбоку движения пиломатериала, не подавать его на пилу животом.

3.4. Распиловку заготовок с длиной, превышающей длину рабочего стола, производить только после установки впереди и позади рабочего стола прочных опор в виде козел с роликами.

3.5. Не загромождать рабочее место пиломатериалами, не удалять и не сметать мелкие обрезки при работе станка.

3.6. Не останавливать и не тормозить руками выключенную, но еще вращающуюся пилу.

3.7. При работе на комбинированном станке ножевой вал должен быть закрыт специальным ограждением. Не работать одновременно на циркулярной и фугальной частях станка.

4. Не оставлять работающий станок без присмотра.

## **4. Требования охраны труда в аварийных ситуациях.**

4.1. При возникновении неисправности в работе станка, появлении биения пилы поломке зубьев, а также при неисправности заземления корпуса станка прекратить работу, отвести пиломатериал от пилы и выключить станок. Работу продолжать только после устранения неисправности.

4.2. При загорании электрооборудования станка немедленно выключить станок и приступить к тушению очага возгорания углекислотным, порошковым огнетушителем или песком.

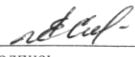
4.3. При получении травмы оказать первую помощь пострадавшему,

при необходимости отправить его в ближайшее лечебное учреждение и сообщить об этом администрации учреждения.


5. **Требования охраны труда по окончании работы.**

- 5.1. Выключить станок и после остановки вращения пилы удалить об резки и опилки щеткой, не сдувать опилки ртом и не сметать их рукой.
- 5.2. Провести влажную уборку помещения мастерской, выключить вытяжную вентиляцию и местные отсосы древесной пыли.
- 5.3. Снять спецодежду, принять душ или тщательно вымыть лицо и руки с мылом.

Разработано:  
Заместитель директора по УВР

 / Е.А. Суворов  
подпись                      расшифровка подписи

Согласовано:  
Специалист по ОТ

 / С.В. Божикова  
подпись                      расшифровка подписи

С инструкцией ознакомлен (а)  
« \_\_\_\_ » \_\_\_\_\_ 20\_\_ г.

\_\_\_\_\_ / \_\_\_\_\_  
подпись                      расшифровка подписи