



ДЕПАРТАМЕНТ ОБРАЗОВАНИЯ ГОРОДА МОСКВЫ
ГОСУДАРСТВЕННОЕ БЮДЖЕТНОЕ ОБЩЕОБРАЗОВАТЕЛЬНОЕ
УЧРЕЖДЕНИЕ ГОРОДА МОСКВЫ «ШКОЛА № 2036»

111675, г. Москва, ул. Т. Макаровой, д.2
ИНН 7720596679 ОГРН 1077761472293
ОКТМО 45308000 КПП 772001001

E-mail: 2036@edu.mos.ru
Телефон: (499) 797-34-12 (499) 797-34-13
Сайт: www.sch2036v.mskobr.ru



ИНСТРУКЦИЯ
по охране труда при кулинарных работах
ИОТ-42-2015

1. Общие требования охраны труда

1.1. К выполнению кулинарных работ допускаются лица в возрасте не моложе 18 лет, прошедшие соответствующую подготовку, инструктаж по охране труда, медицинский осмотр и не имеющие противопоказаний по состоянию здоровья, а также прослушавшие курс по гигиенической подготовке со сдачей зачета.

К выполнению кулинарных работ под руководством учителя (преподавателя, мастера) допускаются учащиеся с 5 класса, прошедшие инструктаж по охране труда, медицинский осмотр и не имеющие противопоказаний по состоянию здоровья.

1.2. Обучающиеся должны соблюдать правила поведения, расписание учебных занятий, установленные режимы труда и отдыха.

1.3. При выполнении кулинарных работ возможно воздействие на работающих следующих опасных и вредных производственных факторов:

- порезы рук ножом при неаккуратном обращении с ним;
- травмирование пальцев рук при работе с мясорубкой и теркой;
- ожоги горячей жидкостью или паром;
- поражение электрическим током при пользовании электроплитами и другими электрическими приборами.

1.4. При выполнении кулинарных работ должна использоваться следующая спецодежда: халат хлопчатобумажный или фартук и косынка (колпак).

1.5. В помещении для выполнения кулинарных работ должна быть медаптечка с набором необходимых медикаментов и перевязочных средств.

1.6. Обучающиеся обязаны соблюдать правила пожарной безопасности, знать места расположения первичных средств пожаротушения. В помещении для выполнения кулинарных работ должны быть огнетушители.

1.7. При несчастном случае пострадавший или очевидец несчастного случая обязан немедленно сообщить учителю (преподавателю, мастеру), который сообщает об этом администрации учреждения. При неисправности оборудования прекратить работу и сообщить об этом учителю (преподавателю, мастеру).

1.8. В процессе работы соблюдать правила ношения спецодежды-пользования индивидуальными и коллективными средствами защиты, соблюдать правила личной гигиены, содержать в чистоте рабочее место.

1.9. Обучающиеся, допустившие невыполнение или нарушение инструкции по охране труда, привлекаются к ответственности, и со всеми обучающимися проводится внеплановый инструктаж по охране труда.

2. Требования охраны труда перед началом работы

- 2.1. Надеть спецодежду, волосы убрать под косынку (колпак).
- 2.2. Проверить исправность кухонного инвентаря и наличие его маркировки.
- 2.3. Проверить целостность эмалированной посуды, отсутствие сколов эмали, а также отсутствие трещин и сколов столовой посуды.
- 2.4. Убедиться в надежности заземления корпуса электроплиты, других электрических приборов, наличии диэлектрических ковриков на полу около них.
- 2.5. Включить вытяжную вентиляцию.

3. Требования охраны труда во время работы

- 3.1. Перед включением электроплиты и других электрических приборов встать на диэлектрический коврик. Перед включением настольной электроплитки в сеть проверить исправность шнура питания и вилки, установить плитку на огнеупорную подставку. Не пользоваться электроплиткой с открытой спиралью.
- 3.2. Для приготовления пищи пользоваться эмалированной посудой, не рекомендуется пользоваться алюминиевой посудой и запрещается пользоваться пластмассовой посудой.
- 3.3. Соблюдать осторожность при чистке овощей. Картофель чистить желобковым ножом, рыбу — скребком.
- 3.4. Хлеб, гастрономические изделия, овощи и другие продукты нарезать хорошо наточенными ножами на разделочных досках в соответствии с их маркировкой.
- 3.5. При работе с мясорубкой мясо и другие продукты проталкивать в мясорубку не руками, а специальными деревянными пестиками.
- 3.6. Соблюдать осторожность при работе с ручными терками, надежно удерживать обрабатываемые продукты, не обрабатывать мелкие кусочки.
- 3.7. Передавать ножи и вилки друг другу только ручками вперед.
- 3.8. Пищевые отходы для временного их хранения убирать в урну крышкой.
- 3.9. Следить, чтобы при закипании содержимое посуды не выливалось через край, крышки горячей посуды брать полотенцем или прихваткой и открывать от себя.
- 3.10. Сковородку ставить и снимать с плиты сковородником.
- 3.11. При приготовлении пищи запрещается носить ювелирные изделия, покрывать ногти лаком, застегивать саноддежду булавками.

4. Требования охраны труда в аварийных ситуациях

- 4.1. При неисправности кухонного инвентаря, затуплении разделочных ножей работу прекратить и сообщить учителю (преподавателю, мастеру).
- 4.2. При разливе жидкостей, жира немедленно убрать ее с пола.
- 4.3. В случае, если разбилась столовая посуда, осколки ее не убирать с пола руками, а пользоваться веником или щеткой и совком.


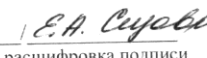
5. Требования охраны труда по окончании работы

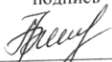
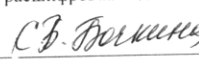
- 5.1. Выключить электроплиту и другие электрические приборы, при выключении из электророзетки не дергать за шнур.
- 5.2. Тщательно вымыть рабочие столы, посуду и кухонный инвентарь.
- 5.3. Вынести мусор, отходы и очистки в отведенное место.
- 5.4. Провести влажную уборку помещения, выключить вытяжную вентиляцию, снять спецодежду и тщательно вымыть руки с мылом.

Разработано:
Заместитель директора по УВР

Согласовано:
Инженер по ОТ

С инструкцией ознакомлен (а)
« ____ » _____ 20 ____ г.

 / 
подпись / расшифровка подписи

 / 
подпись / расшифровка подписи

_____ / _____
подпись / расшифровка подписи