



ДЕПАРТАМЕНТ ОБРАЗОВАНИЯ ГОРОДА МОСКВЫ
ГОСУДАРСТВЕННОЕ БЮДЖЕТНОЕ ОБЩЕОБРАЗОВАТЕЛЬНОЕ
УЧРЕЖДЕНИЕ ГОРОДА МОСКВЫ «ШКОЛА № 2036»

111675, г. Москва, ул. Т. Макаровой, д.2
ИНН 7720596679 ОГРН 1077761472293
ОКТМО 45308000 КПП 772001001

E-mail: 2036@edu.mos.ru
Телефон:(499)797-34-12 (499) 797-34-13
Сайт: www.sch2036v.mskobr.ru



ИНСТРУКЦИЯ

по охране труда при проведении лабораторных опытов и практических занятий по химии ИОТ - 05 – 2015

1. Общие требования охраны труда

1.1.К проведению лабораторных опытов и практических занятий по химии допускаются учащиеся с 8-го класса, прошедшие инструктаж по охране труда, медицинский осмотр и не имеющие противопоказаний по состоянию здоровья.

1.2.Учащиеся должны соблюдать правила поведения, расписание учебных занятий, установленные режимы труда и отдыха.

1.3.При проведении лабораторных опытов и практических занятий по химии возможно воздействие на учащихся, следующих опасных и вредных производственных факторов:

- химические ожоги при попадании на кожу или в глаза едких химических веществ;
- термические ожоги при неаккуратном пользовании спиртовками и нагревании жидкостей;
- порезы рук при небрежном обращении с лабораторной посудой;
- отравления парами и газами высокотоксичных химических веществ;
- возникновение пожара при неаккуратном обращении с легковоспламеняющимися и горючими жидкостями.

1.4.Кабинет химии должен быть оснащен медаптечкой с набором необходимых медикаментов и перевязочных средств в соответствии с *Приложением 5* Правил для оказания первой помощи при травмах .

1.5.Учащиеся обязаны соблюдать правила пожарной безопасности, знать места расположения первичных средств пожаротушения. Кабинет химии должен быть оснащен первичными средствами пожаротушения: двумя огнетушителями, ящиком с песком и двумя накидками из огнезащитной ткани.

1.6.О каждом несчастном случае пострадавший или очевидец несчастного случая обязан немедленно сообщить учителю (преподавателю). При неисправности оборудования, приспособлений и инструмента прекратить работу и сообщить об этом учителю (преподавателю).

1.7.В процессе работы учащиеся должны соблюдать порядок проведения лабораторных опытов и практических занятий, правила личной гигиены, содержать в чистоте рабочее место.

1.8.Учащиеся, допустившие невыполнение или нарушение инструкции по охране труда, привлекаются к ответственности, и со всеми учащимися проводится внеплановый инструктаж по охране труда.

2. Требования охраны труда перед началом работы

2.1. Изучить содержание и порядок проведения лабораторного опыта или практического занятия, а также безопасные приемы его выполнения.

2.2.При проведении работы, связанной с нагреванием жидкостей до температуры кипения, использованием разъедающих растворов, подготовить защитные очки.

2.3.Подготовить к работе рабочее место, убрать все лишнее, убрать с проходов портфели и сумки.

2.4. Проверить исправность оборудования, приборов, целостность лабораторной посуды.

3. Требования охраны труда во время работы

3.1. Соблюдать все указания учителя (преподавателя) по безопасному обращению с реактивами и растворами, порядку выполнения работы.

3.2. Подготовленный к работе прибор, установку показать учителю (преподавателю) или лаборанту.

3.3. Запрещается самостоятельно проводить любые опыты, не предусмотренные данной работой.

3.4. Запрещается выносить из кабинета и вносить в него любые вещества без разрешения учителя (преподавателя).

3.5. Постоянно поддерживать порядок на рабочем месте, обо всех разливах растворов, а также о рассыпанных твердых реактивах немедленно сообщить учителю (преподавателю) или лаборанту. Самостоятельно убирать любые химреактивы запрещается.

3.6. Обо всех неполадках в работе оборудования необходимо ставить в известность учителя (преподавателя) или лаборанта, устранять самостоятельно неисправности запрещается.

3.7. Перед проведением работы с нагреванием жидкости, использованием едких растворов надеть защитные очки. Не оставлять без присмотра работающие нагревательные приборы.

3.8. Для нагревания жидкостей использовать только тонкостенные сосуды, наполненные жидкостью не более чем на треть. В процессе нагревания не направлять горлышко сосудов на себя и на своих товарищей, не наклоняться над сосудами и не заглядывать в них.

3.9. Запрещается пробовать любые растворы и реактивы на вкус, а так же принимать пищу и напитки в кабинете химии.

4. Требования охраны труда в аварийных ситуациях

4.1. При разливе водного раствора кислоты или щелочи, а также при рассыпании твердых реактивов немедленно сообщить об этом учителю (преподавателю) или лаборанту. Не убирать самостоятельно любые вещества.

4.2. При разливе легковоспламеняющихся жидкостей или органических веществ немедленно погасить открытый огонь спиртовки и сообщить об этом учителю (преподавателю) или лаборанту.

4.3. При разливе легковоспламеняющейся жидкости и ее воспламенении немедленно сообщить об этом учителю (преподавателю) и по его указанию покинуть помещение.

4.4. В случае, если разбилась лабораторная посуда, не собирать ее осколки незащищенными руками, а использовать для этой цели щетку и совок.

4.5. При получении травмы сообщить об этом учителю (преподавателю), которому немедленно оказать первую помощь пострадавшему и сообщить администрации учреждения.

5. Требования охраны труда по окончании работы

5.1. Погасить спиртовку специальным колпачком, не задувать пламя спиртовки ртом, а также не гасить его пальцами.


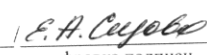
5.2. Привести в порядок рабочее место, сдать все оборудование, приборы, реактивы учителю (преподавателю) или лаборанту, отработанные водные растворы слить в стеклянный сосуд вместимостью не менее 3 л.

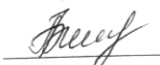
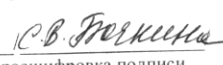
5.3. Проветрить помещение и тщательно вымыть руки с мыло

Разработано:
Заместитель директора по УВР

Согласовано:
Специалист по ОТ

С инструкцией ознакомлен (а)
« ____ » _____ 20 ____ г.

 / 
подпись / расшифровка подписи

 / 
подпись / расшифровка подписи

_____ / _____
подпись / расшифровка подписи