





ДЕПАРТАМЕНТ ОБРАЗОВАНИЯ ГОРОДА МОСКВЫ

ГОСУДАРСТВЕННОЕ БЮДЖЕТНОЕ ОБЩЕОБРАЗОВАТЕЛЬНОЕ УЧРЕЖДЕНИЕ  
ГОРОДА МОСКВЫ «ШКОЛА № 2036»

111675, г. Москва, ул. Т. Макаровой, д.2  
ИНН 7720596679 ОГРН 1077761472293  
ОКТМО 45308000 КПП 772001001

E-mail: 2036@edu.mos.ru  
Телефон:(499)797-34-12 (499) 797-34-13  
Сайт: www.sch2036v.mskobr.ru



**ИНСТРУКЦИЯ  
по охране труда при стирке белья  
ИОТ - 61 - 2015**

**1. Общие требования безопасности**

- 1.1. К работе при стирке белья допускаются лица, достигшие 18-летнего возраста, прошедшие медицинский осмотр и инструктаж по охране труда.
- 1.2. Опасные и вредные производственные факторы:
  - Термические ожоги горячей водой или паром;
  - Поражение электрическим током при отсутствии заземления корпуса стиральной машины и диэлектрического коврика;
  - Поражение рук и органов дыхания вредными химическими веществами моющих средств;
  - Травмы при падении на мокром, скользком полу.
- 1.3. При стирке белья используется специальная одежда: косынка, перчатки резиновые, а также средства индивидуальной защиты: диэлектрический коврик.
- 1.4. Помещение для стирки белья должно быть оборудовано приточно-вытяжной вентиляцией. В помещении должен быть огнетушитель и аптечка с набором необходимых медикаментов и перевязочных средств.

**2. Требования безопасности перед началом работы**

- 2.1. Надеть спецодежду, волосы заправить под косынку, убедиться в наличии на полу около электрических стиральных машин деревянных решеток с диэлектрическими ковриками.
- 2.2. Проверить наличие и исправность ограждений вращающихся частей машин, надежность подсоединения защитного заземления к корпусам стиральных машин, а также к корпусам металлических ванн для замачивания белья.
- 2.3. Проверить работу стиральных машин путем кратковременного их включения.
- 2.4. Включить приточно-вытяжную вентиляцию прачечной.

**3. Требования безопасности во время работы**

- 3.1. Не перегружать стиральную машину бельем, Вес загруженного белья не должен превышать норму, указанную в техническом паспорте машины.
- 3.2. При работе с моющими средствами руки должны быть защищены резиновыми перчатками, а органы дыхания - марлевой повязкой.
- 3.3. Перед пуском стиральной машины закрыть крышку барабана (бака).

- 3.4. Не прикасаться во время работы стиральной машины к вращающимся ее частям.  
3.5. Следить за исправностью контрольно-измерительных приборов, своевременно очищать их от пыли и грязи.  
3.6. При работе со стиральной машиной стоять на деревянной решетке, на которой должен быть диэлектрический коврик.  
3.7. По окончании стирки, во избежание ожогов рук, белье выгружать из барабана (бака), используя деревянные щипцы.  
3.8. Не оставлять без присмотра работающую стиральную машину.  
3.9. Не выливать воду из стиральной машины на пол, а с помощью шланга в канализацию.


#### **4. Требования безопасности в аварийных ситуациях**

- 4.1. При возникновении неисправности в работе стиральной машины, прекратить работу и выключить стиральную машину. Работу продолжить после устранения неисправности.  
4.2. При плохом самочувствии прекратить работу, выключить стиральную машину и обратиться к медработнику.  
4.3. При получении травмы оказать первую помощь пострадавшему, сообщить об этом администрации учреждения, при необходимости отправить пострадавшего в ближайшее лечебное учреждение.


#### **5. Требования безопасности по окончании работы**

- 5.1. Слить воду из стиральной машины в канализацию, отключить ее от сети.  
5.2. Привести в порядок рабочее место и выключить приточно-вытяжную вентиляцию.  
5.3. Снять спецодежду, тщательно вымыть руки с мылом и смазать их защитным кремом.

Разработано:  
Заместитель директора по УВР

 / Е.А. Сыров /  
подпись / расшифровка подписи

Согласовано:  
Специалист по ОТ

 / С.В. Богачев /  
подпись / расшифровка подписи

С инструкцией ознакомлен(а)  
«\_\_» \_\_\_\_\_ 20\_\_ г.

\_\_\_\_\_/\_\_\_\_\_  
подпись / расшифровка подписи